

Universidad de Panamá
Rectoría
Dirección de Tecnología de la Información y Comunicación
Manual de Usuario
Cambio de Sede

Para tener acceso a esta opción es importante que el estudiante entre a la secretaria virtual desde la dirección <https://matricula.up.ac.pa/>

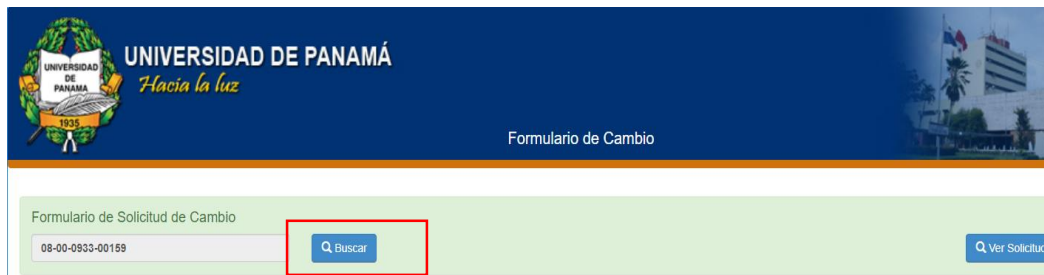
- 1- Debe registrar su cédula, contraseña y presione Iniciar Sesión



- 2- Seleccione la opción **TRÁMITES**----**CAMBIO DE SEDE**



- 3- Presione clic en el botón de **Buscar** y a continuación se le muestra la información de sus datos académicos de manera automática



Solicitud de Cambio de Ana C. Yepes R. Cédula :08-00-0933-00159

1. Año Académico	2020	2. Semestre	2	1. Año Académico	2021	2. Semestre	1
3. Teléfono	209-807	4. Sexo	F	3. Estado Civil	SOLTERO	4. Teléfono	209-807
5. Estado Civil	SOLTERO (A)			5. Dirección	PANAMA , BELLA VISTA		
6. Dirección	PANAMA , BELLA VISTA			Cambios Solicitados (Anoté Sólo los Datos que han Variado)			
Datos Anteriores (Se Refiere al año Académico o Semestre Anterior)							
7. Sede	PANAMA			6. Sede	SELECCIONE LA SEDE		
8. Facultad	PSICOLOGIA			7. Facultad			
9. Escuela	PSICOLOGIA			8. Escuela			
10. Carrera	EN PSICOLOGIA			9. Carrera			
11. Año de Estudio	2	12. Índice Académico	1.69	Activar Windows Ve a Configuración para activar Windows			

- 4- Seleccione los datos que va a cambiar, ya sea de sede, facultad, escuela, carrera es importante que exista las ubicaciones en la lista de valores, debe agregar el motivo del cambio, según el recuadro rojo.

08-00-0933-00159

Solicitud de Cambio de Ana C. Yepes R. Cédula :08-00-0933-00159

1. Año Académico	2020	2. Semestre	2	1. Año Académico	2021	2. Semestre	1
3. Teléfono	209-807	4. Sexo	F	3. Estado Civil	SOLTERO	4. Teléfono	209-807
5. Estado Civil	SOLTERO (A)			5. Dirección	PANAMA , BELLA VISTA		
6. Dirección	PANAMA , BELLA VISTA			Cambios Solicitados (Anoté Sólo los Datos que han Variado)			
Datos Anteriores (Se Refiere al año Académico o Semestre Anterior)							
7. Sede	PANAMA			6. Sede	SELECCIONE LA SEDE		
8. Facultad	PSICOLOGIA			7. Facultad			
9. Escuela	PSICOLOGIA			8. Escuela			
10. Carrera	EN PSICOLOGIA			9. Carrera			
11. Año de Estudio	2	12. Índice Académico	1.69	Activar Windows Ve a Configuración para activar Windows			

5- Ingrese toda la información requerida.

5. Estado Civil SOLTERO (A) 5. Dirección PANAMA, BELLA VISTA

6. Dirección PANAMA, BELLA VISTA

Datos Anteriores (Se Refiere al año Académico o Semestre Anterior) Cambios Solicitados (Anoté Sólo los Datos que han Variado)

7. Sede PANAMA 6. Sede PANAMA

8. Facultad PSICOLOGIA 7. Facultad ARQUITECTURA Y DISEÑO

9. Escuela PSICOLOGIA 8. Escuela ARQUITECTURA

10. Carrera EN PSICOLOGIA 9. Carrera LIC. ARQUITECTURA

11. Año de Estudio 2 12. Índice Académico 1.69 10. Turno D

13. Turno D

Descripción de Cambio cambio de facultad

Guardar solicitud

Cambios Solicitados (Anoté Sólo los Datos que han Variado)

6. Sede PANAMA

7. Facultad ARQUITECTURA Y DISEÑO

8. Escuela ARQUITECTURA

9. Carrera LIC. ARQUITECTURA

10. Turno D

En estas opciones se debe seleccionar, si el cambio es de Sede, facultad, escuela o carrera.

- Si el cambio es de sede, debe comprobar que la carrera exista y seleccionar la facultad, escuela y carrera que estudia.
- Si el cambio es de facultad debe seleccionar la facultad, escuela, carrera donde desea hacer el cambio de facultad y seleccionar la misma sede.
- Si el cambio es de escuela debe seleccionar la escuela y la carrera.
- Si el cambio es de carrera debe seleccionar la sede, facultad, escuela y carrera del cambio que desea realizar.

6- Presione el botón de Guardar solicitud para proceder con la solicitud de cambio.

Datos Anteriores(Se Refiere al año Académico o Semestre Anterior)

7. Sede PANAMA

8. Facultad PSICOLOGIA

9. Escuela PSICOLOGIA

10. Carrera EN PSICOLOGIA


11. Año de Estudio 2 12. Índice Académico 1.69

13. Turno D

Descripción de Cambio cambio de facultad.

Guardar solicitud

Seguidamente se le muestra el siguiente mensaje para confirmación de su solicitud, debe presionar OK



Desea proceder con su solicitud ?

Cancel OK

- 7- Al finalizar se le muestra el **Pdf** con los datos académicos de cambio y el actual, el cual puede descargar y luego presione **Cerrar**.
a carga del Formulario. (Descargar formulario de cambio)

3. <input type="checkbox"/> Ext. Doc. de :	3. <input type="checkbox"/> Ext. Doc. de:
4. <input type="checkbox"/> Fac. de C. Agrop. :	4. <input type="checkbox"/> Fac. de C. Agrop.:
9.Facultad: PSICOLOGIA	Facultad: ARQUITECTURA Y DISEÑO
10.Escuela: PSICOLOGIA	Escuela: ARQUITECTURA.
11.Carrera: EN PSICOLOGIA	Carrera: LIC. ARQUITECTURA.
12.Año de Estudio: 2	Año de Estudio: 2
13.índice Académico: 1.69	índice Académico: 1.69
14.Turno: D	Turno: D

V°B° Decano (anterior) o autoridad correspondiente V°B° Decano (actual) o autoridad correspondiente en el caso de cambio de unidad académica

(*) De acuerdo a las disposiciones reglamentarias vigentes, sólo se aceptarán cambio de estado civil y nombre, al finalizar los estudios.



ESTADO DE SOLICITUD : PENDIENTE
NÚMERO DE SOLICITUD: [2] 11:44:03 AM



- 8- En la opción **Ver Solicitud**, podrá dar seguimiento a su solicitud de cambio.

num	Nombre	Apellido	Cédula	Estado	PDF
2	Ana C.	Yepes R.	08-00-0933-00159	PENDIENTE	

Estos son los estados que podrá visualizar según los colores para el seguimiento de su solicitud.

-  Pendiente
-  Aprobado

Si ya fue atendido por ambas unidades se muestra así

UNIVERSIDAD DE PANAMÁ
Hacia la luz

Formulario de Cambio

Formulario de Solicitud de Cambio

08-00-0933-00159

Solicitud de Cambios

num	Nombre	Apellido	Cédula	Estado	PDF
2	Ana C.	Yepes R.	08-00-0933-00159	APROBADO	<input type="button" value="PDF"/>

- 9- Si ya tiene una solicitud Pendiente no debe crear otra solicitud, si lo hace al momento de Guardar se le muestra

Tiene una solicitud pendiente.
Verificar el estado de su solicitud